

ОТЧЕТ ГЛАВНОГО ВРАЧА О РАБОТЕ ОБЛАСТНОГО ГОСУДАРСТВЕННОГО БЮДЖЕТНОГО УЧРЕЖДЕНИЯ ЗДРАВООХРАНЕНИЯ «ТАМБОВСКАЯ ПСИХИАТРИЧЕСКАЯ КЛИНИЧЕСКАЯ БОЛЬНИЦА» В 2021 ГОДУ

Общая заболеваемость населения Тамбовской области психическими расстройствами

	на 100 тыс. (Абс.)	Психозы	Шизофрения	Непсихотические расстройства	Умственная отсталость
2015	2496,6 (26525)	765,5	323,9	1389,6	341,6
2016	2484,3 26083	769,1	321,1	1358,3	356,0
2017	2509,8 (26235)	780,0	318,7	1379,3	350,4
2018	2519,4 (26039)	772,7	295,6	1404	342,7
2019	2553,9 (25947)	782,7	291,9	1426,7	344,5
2020	2520,0 (25370)	761,6	286,4	1415,7	342,7
2021	2532,0 (25179)	**765,9**	**284,4**	**1421,1**	**345,0**
РФ 2020	2623,3				
ЦФО 2020	2304,3				

Первичная заболеваемость населения Тамбовской области психическими расстройствами

	Всего	Психозы	Шизофрения	Непсихотические расстройства	Умственная отсталость
2015	368,8	82,4	5,8	278,7	7,6
2016	378,4	79,3	6,5	288,9	10,2
2017	361,3	82,3	6,6	269,9	9,1
2018	407,8	92,5	3,8	306,2	9,1
2019	419,9	94,7	4,3	312	13,2
2020	337,9	75,4	3,9	251,9	10,6
2021	342,4	78,5	4,0	255,8	8,04
РФ 2020	262,0	55,1	н.д.	191,5	15,4

С впервые в жизни установленным диагнозом, взятых на диспансерное наблюдение врача-психиатра в Тамбовской области

	Всего	Психозы	Шизофрения	Непсихотические расстройства	Умственная отсталость
2015	23,2	18,1	4,04	3,29	1,8
2016	30,1	22,7	5,9	3,4	4,0
2017	32,6	24,8	6,0	3,5	4,2
2018	37,3	29	3,6	2,7	5,5
2019	36,0	28,0	3,9	1,3	6,8
2020	32,4	24,8	3,1	1,9	5,7
2021	**33,5**	**26,4**	**3,6**	**3,0**	**4,02**
РФ 2020	34,4	19,0	5,5	9,6	5,8

Инвалидность лиц с психическими расстройствами в Тамбовской области

	Всего инвалидов	Первичный выход	Инвалиды 1 и 2 группы	Дети инвалиды
2016	7 872	158	86,5%	543
2017	7 847	152	86,4%	586
2018	7 746	214	85,4%	547
2019	7735	271	77,9%	617
2020	7652	215	76,9%	680
2021	7485	196	75,8%	723
2021 (на 100 тыс.)	752,7	19,7	-	-
РФ 2020 (на 100 тыс.)	712,9	24,5	-	-

Активное диспансерное наблюдение (АДН) по Тамбовской области

	2012	2019	2020	2021
Взято	58	66	40	56
Снято	51	76	60	48
Состоит	504	455	435	443

Процент больных, находящихся под активным диспансерным наблюдением (АДН) ко всем, находящимся на «Д» - наблюдении

	2012	2019	2020	2021
Диспансерное наблюдении в Тамбовской области	9295	8593	8485	8391
Активное диспансерное наблюдение психиатром	504	455	435	443
%	5,4%	5,3%	5,1%	5,3%

АПНЛ по Тамбовской области

	2012	2019	2020	2021
Принято	22	23	37	26
Прекращено (изменено)	10	27	25	35
Состоит	41	66	78	69

Общая заболеваемость населения Тамбовской области наркологическими расстройствами

	Всего	Психические расстройства, связанные с употреблением алкоголя		Синдром зависимости от наркотических веществ	Синдром зависимости от ненаркотических веществ
		Всего	из них алкогольные психозы		
2015	2105,5	1860,5	32,7	91,4	7,8
2016	2128,6	1890,1	26,6	93,3	7,9
2017	2008,5	1779,6	31,8	86,1	6,7
2018	1880,0	1663,5	24,2	78,0	6,2
2019	1766,0	1565,3	23,4	69,9	5,0
2020	1737,1	1543,6	21,7	68,0	4,3
2021	**2844,9**	**1641,8**	**25,0**	**73,1**	**4,0**
РФ 2019	1293,4	873,3	30,8	160,9	4,0
ЦФО 2019	1324,61	961,4	30,5	165,3	3,7

Первичная заболеваемость населения Тамбовской области наркологическими расстройствами

	ВСЕГО	Психозы	Алкоголизм	Наркомания	Токсикомания	Потребление ПАВ
2016	97,3	11,7	38,8	3,4	0,2	43,1
2017	84,1	11,2	32,1	5,0	0,1	35,8
2018	83,6	12,4	32,6	5,1	0,2	33,3
2019	72,6	10,7	26,9	6,6	0,3	28,2
2020	58,0	9,4	20,3	5,5	0,3	22,5
2021	**78,0**	**13,5**	**34,7**	**8,34**	**-**	**21,5**
2019 РФ	111,2	12,5	н/д	9,9	0,2	н/д
2019 ЦФО	91,6	11,0	н/д	9,6	0,14	0,8

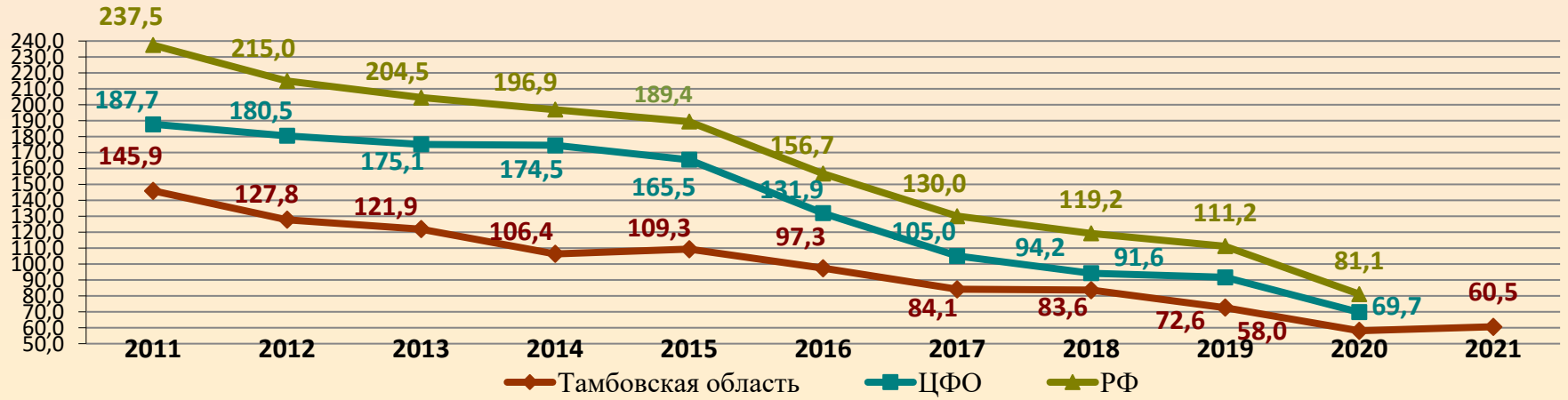

Ремиссия пациентов, состоящих под наблюдением нарколога с диагнозом алкогольная зависимость

	от 1 года до 2 лет			свыше 2 лет		
	2019	**2020**	**2021**	2019	**2020**	**2021**
Тамбовская область	16,4	**16,7**	**16,9**	17,57	**18,5**	**19,3**
ЦФО	н/д	**н/д**	**н/д**	н/д	**н/д**	**н/д**
РФ	13,5	**н/д**	**н/д**	10,8	**н/д**	**н/д**

Показатели работы амбулаторной психиатрической помощи в ОГБУЗ «ТПКБ»

	2019		2020		2021	
	выполнено	план	выполнено	план	выполнено	план
Количество посещений	59634	59634	65141	65032	66674	66292
По поводу заболевания	50574	50574	54914	54914	57711	57268
в т.ч. на дому	1997		1304		1309	
Профилактические	9060	9060	10227	10118	9024	9024
Платные услуги	45260		36558		37794	

Недобровольное психиатрическое освидетельствование

	2019	2020	2021
Освидетельствовано	42	45	28
Из них признаны больными	42	45	28

Обращаемость населения за амбулаторной психиатрической помощью в ДПНО

	2019	2020	2021
Зарегистрировано в течение года	8992	9171	8992
Зарегистрировано впервые	1572	1414	1347
Первичная заболеваемость на 100 тыс. населения	399,1	359,2	345

	2019		2020		2021	
Всего	8111		8143		8082	
из них	2754	5357	2775	5368	2783	5299
Взрослые	6637		6640		6560	
из них	2436	4201	2423	4217	2430	4130
Дети 0-17	1474		1503		1522	
из них	318	1156	352	1151	353	1169

Диспансерная группа

Консультативная группа

Показатели работы амбулаторной наркологической помощи в ОГБУЗ «ТПКБ»

	2019		2020		2021	
	выполнено	план	выполнено	план	выполнено	план
Количество посещений	24 918	24 705	20 821	23 837	23862	23837
По поводу заболевания	18 108	16 352	13 874	15 484	15277	15484
в т.ч. на дому	500		127		-	-
Профилактические	6 810	8 353	6 947	8 353	8585	8353
Платные услуги	46 206		41 724		35407	-

Амбулаторная наркологическая реабилитация



лечебные процедуры

- детоксикация
- физиопроцедуры
- аппаратные методы (БОС, сенсорная психотерапия)

2019	2020	2021
8793	7932	8051

группы поддержки трезвости

	2019	2020	2021
сеансы	54	57	43
человек	184	104	54

психокоррекционные группы

2019	2020	2021
575	142	284

«Школа родственников»

	2019	2020	2021
занятий	19	21	23
человек	42	33	31

индивидуальная работа с психологом
индивидуальная работа с наркологом
индивидуальная работа с психотерапевтом

2019	2020	2021
2851	2183	981

«Тренинг ответственного поведения»

- 78 человек
- 32 занятий

Наркологическое отделение №17





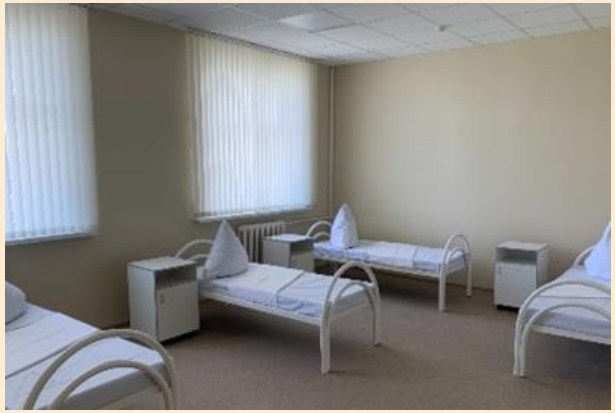





Работа реабилитационного наркологического центра

	2019		2020		2021	
	ВСЕГО	Успешно завершили реабилитацию	ВСЕГО	Успешно завершили реабилитацию	ВСЕГО	Успешно завершили реабилитацию
Синдром зависимости от алкоголя	40	30	46	35	**53**	**29**
Синдром зависимости от наркотических веществ	61	35	58	24	**50**	**26**
Употребление алкоголя, наркотиков, наркотических ПАВ, с вредными последствиями	-	-	-	-	**7**	**4**
ИТОГО	101	65	104	59	**110**	**59**

XIII Всероссийский Конкурс «За подвижничество в области душевного здоровья имени академика РАМН Т. Б. Дмитриевой»

ОГБУЗ «Тамбовская психиатрическая клиническая больница» стала победителем в номинации ***«Медицинская и социальная реабилитация в наркологии»***. Коллектив врачей получил диплом научно обоснованный и целостный подход к программе реабилитации наркозависимых.







Коечный фонд ОГБУЗ «ТПКБ»

Профиль коек	2019	2020	2021
Всего	976	978	**972**
психиатрия	648	646	**641**
психиатрия детские	20	20	**20**
наркология	120	100	**100**
реанимация	10	10	**10**
реабилитация	111	111	**113**
с/уход	67	61	**58**
Инфекционные для лечения Covid		30	**30**

Население Тамбовской области

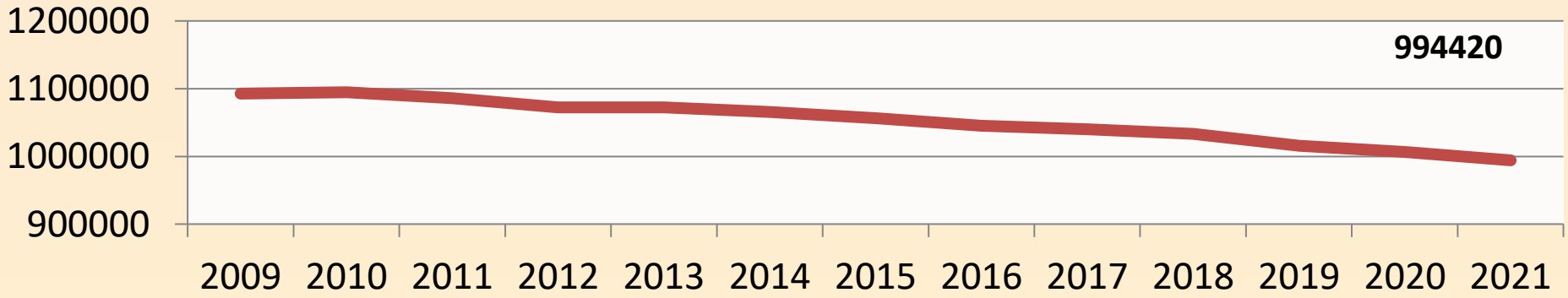

Показатели работы стационара ОГБУЗ «ТПКБ»

		2019	2020	2021
1.	Поступило всего больных в стационар	9053	**8506**	**9572**
2.	из них поступило на психиатрические койки (%)	4998 (55,2%)	**4552 (53,5%)**	**4836**
3.	на наркологические койки (%)	4055 (44,85)	**3954 (46,5%)**	**4736**
4.	на койки кратковременного пребывания (%)	-	**1220 (14,3%)**	**1240**
5.	Выписано больных	9021	**8660**	**9482**
6.	Среднесуточное количество больных	932	**784**	**852**
7.	Плановая работа койки	350	**350**	**350**
8.	Выполнение плана по к/дням (%)	100,0	**90**	**97,5**
9.	Оборот койки	9,2	**8,7**	**10,6**
9.	Летальность	0,2	**0,2**	**0,3**
10.	Коечный фонд	972	**978**	**972**

Направленные в психоневрологические интернаты Тамбовской области

	2019	2020	2021
1 отделение	2	-	**4**
2 отделение	4	**1**	**2**
3 отделение	1	-	-
4 отделение	-	**2**	-
6 отделение	3	**3**	**3**
7 отделение	-	**1**	-
8 отделение	49	**4**	**7**
10 отделение	16	-	**6**
11 отделение	5	**2**	**1**
12 отделение	44	**5**	**6**
Covid	-	-	**1**
20 отделение	-	-	**1**
ВСЕГО	124	**18**	**31**

Структура пролеченных больных в стационаре ОГБУЗ «ТПКБ» 2021 год

Психиатрия

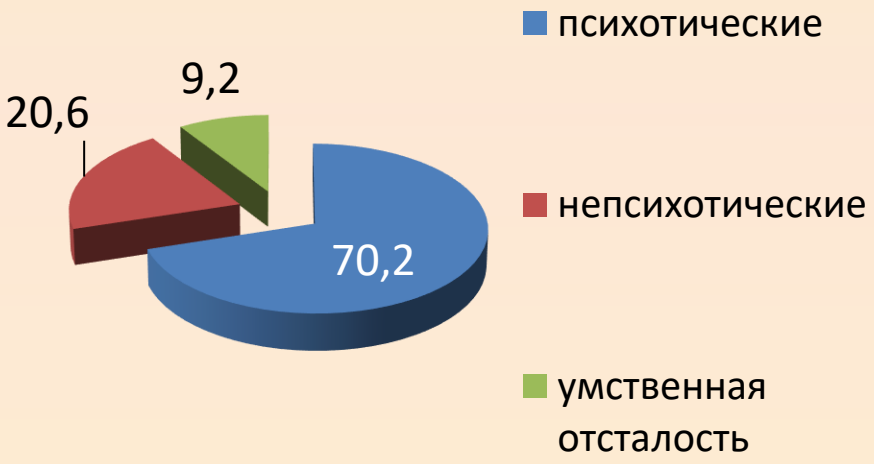

Наркология

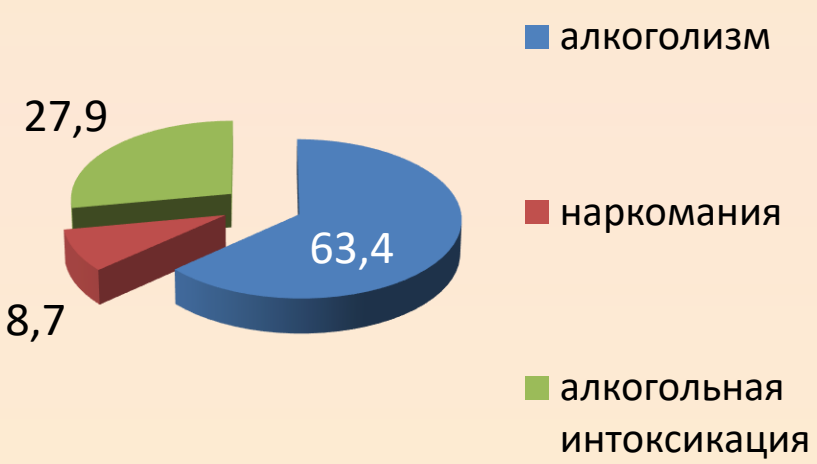

Организация принудительного лечения в ОГБУЗ «ТПКБ»



Стационарная помощь

- отделение принудительного лечения в стационаре специализированного типа



Стационарная помощь

- отделение принудительного лечения общего типа



Амбулаторная помощь

- кабинет АДН и АПНЛ диспансерного психоневрологического отделения

Показатели работы отделений для принудительного лечения

	2014		2017		2018		2019		2020		2021	
	м	ж	м	ж	м	ж	м	ж	м	ж	м	ж
Спец	56	2	59	0	48	0	48	0	46	1	62	0
Общий	31	5	44	7	36	5	43	4	37	3	35	6
Всего	87	7	103	7	84	5	91	4	83	4	97	6
Всего муж. и жен.	94		110		89		95		87		103	
Проведено к/дней	15 804		20 003		36 129		29 785		31497		20720	

Геронтологическая помощь как приоритетное направление

ЗАБОЛЕВАЕМОСТЬ НАСЕЛЕНИЯ СТАРШЕ 60 ЛЕТ

	Всего	Психозы	Из них деменция	Непсихотические расстройства
2019	6727	3100	784	3315
2020	7033	3014	743	3714
2021	**7307**	**3121**	**775**	**3839**

ОКАЗАНИЕ ПАЛЛИАТИВНОЙ МЕДИЦИНСКОЙ ПОМОЩИ

Профиль	Среднегодовые койки	Поступило	Выписано	Оборот койки	Средняя длительность госпитализации
Сестринский уход	**58**	**240**	**240**	**4,1**	**87,6**

ФЕДЕРАЛЬНОЕ ФИНАНСИРОВАНИЕ ПАЛЛИАТИВНОЙ ПОМОЩИ

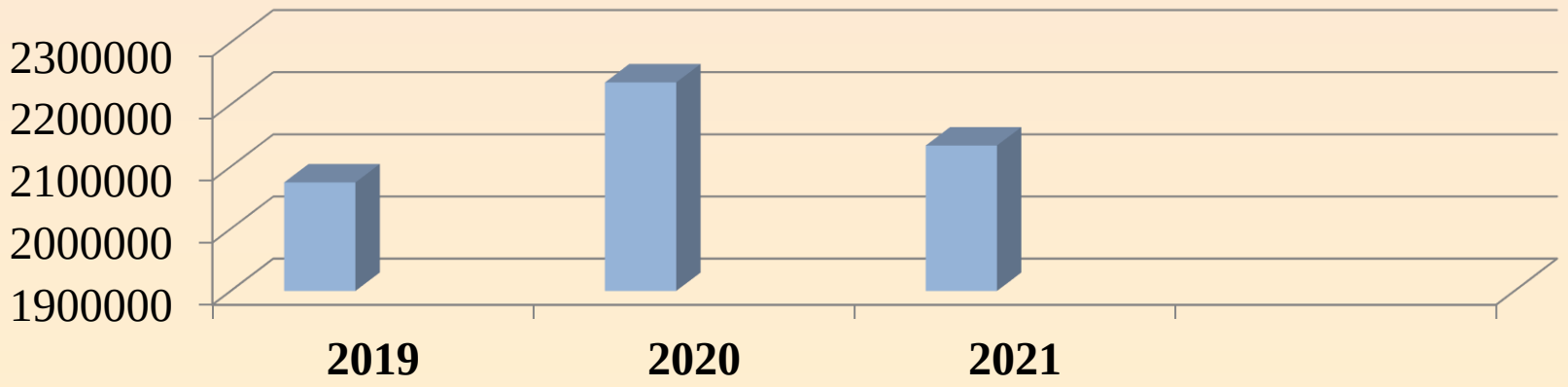

Геронтологическая помощь как приоритетное направление



Участие в конференциях по геронтологии и паллиативной помощи





Проведение реабилитационных мероприятий



Организация оказания медицинской помощи COVID-пациентам в ОГБУЗ «Тамбовская психиатрическая клиническая больница»

В условиях пандемии в ОГБУЗ «Тамбовская психиатрическая клиническая больница» **19 мая 2020 г.** приказом управления здравоохранения Тамбовской области было открыто инфекционное отделение для лечения COVID-пациентов, имеющих психические расстройства на **30 коек**.







Деятельность отделения для лечения пациентов с COVID-19

	2020 год	2021 год
Количество коек	30	30
Поступило, всего	163	229
из них, переведено из других отделений	109	196
Выписано	129	231
из них, переведено в другие отделения	51	142
Умерло	3	5
Оборот койки	2,3	2,1
Средняя длительность госпитализации	19,6	18

Организация оказания медицинской помощи COVID-пациентам в ОГБУЗ «Тамбовская психиатрическая клиническая больница»

Возраст пациентов

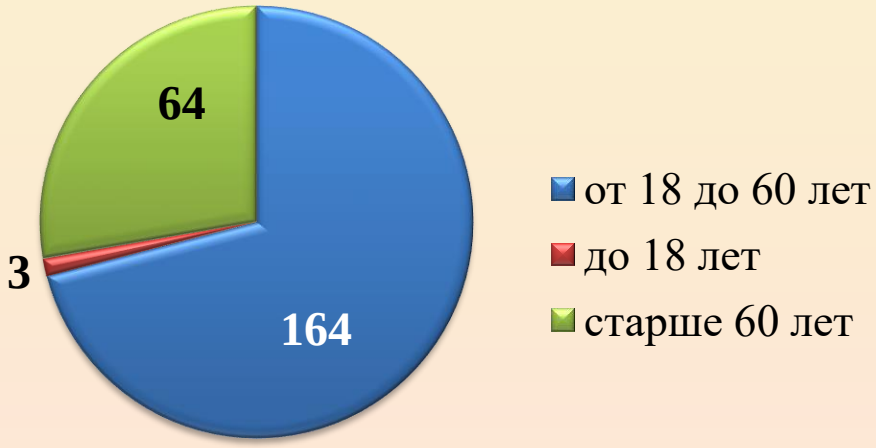

Диагнозы

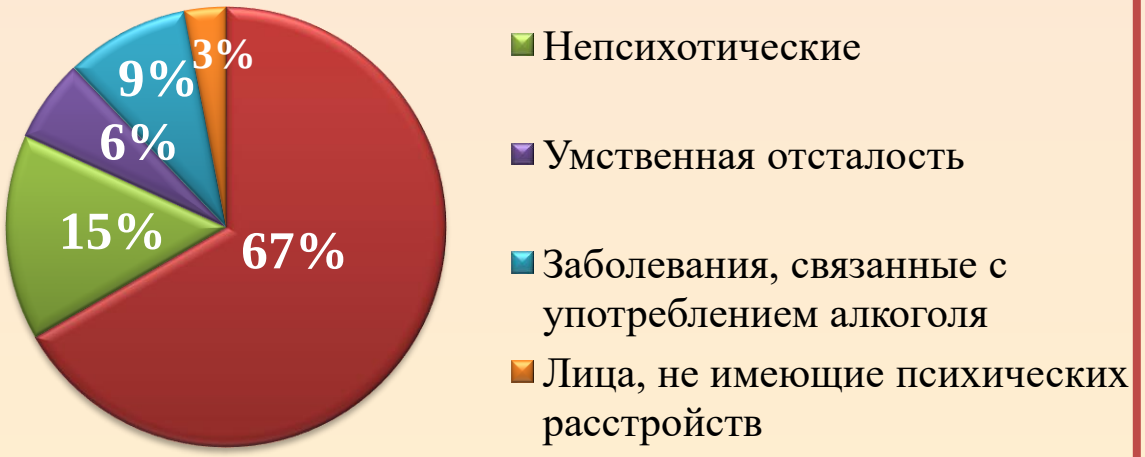

из них с вирусной пневмонией – 66 чел.

.

Суицидальная активность населения Тамбовской области

Годы	Всего завершенных суицидов	% Психически больных	Диспансерное наблюдение психиатра		Консультативная и лечебная помощь психиатра	
			всего суицидальных попыток	завершенные суициды	всего суицидальных попыток	завершенные суициды
2018	94	11,7%	19	5	60	6
2019	102	7,8%	18	5	57	3
2020	112	7,1%	12	5	40	10
2021	**97**	**9,3%**	**14**	**5**	**34**	**4**

Суициды у лиц, находящихся под наблюдением психиатра г. Тамбова и Тамбовского района

Годы	Всего завершенных суицидов	% Психически больных	Диспансерное наблюдение психиатра		Консультативная и лечебная помощь психиатра	
			всего суицидальных попыток	завершенные суициды	всего суицидальных попыток	завершенные суициды
2018	37	18,9%	11	3	26	4
2019	34	20,6%	12	4	33	3
2020	34	17,6%	4	2	22	4
2021	**29**	**10,3%**	**5**	**1**	**25**	**2**

Суицидальная активность несовершеннолетних Тамбовской области

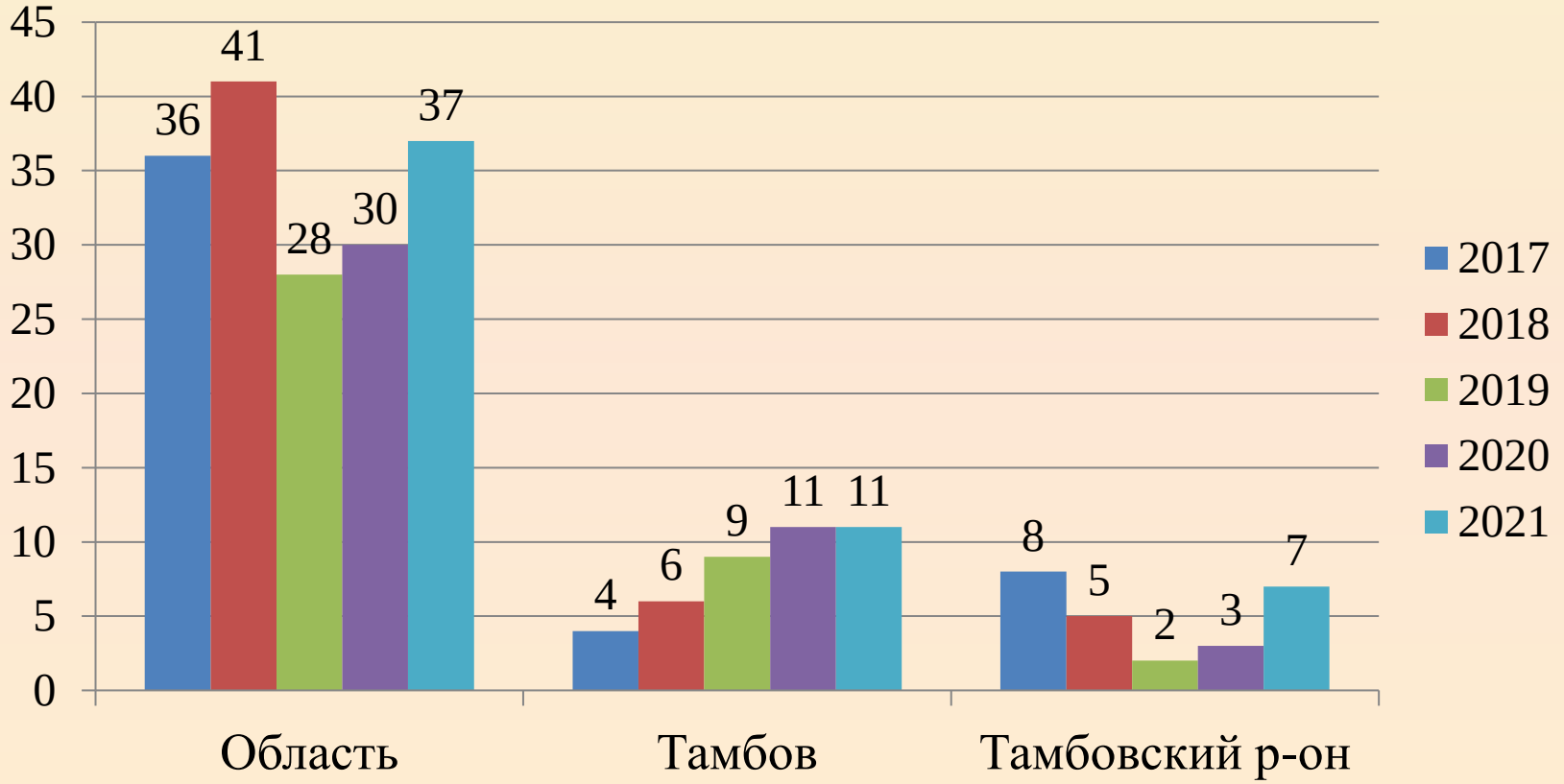

Завершенные суициды несовершеннолетних в Тамбовской области

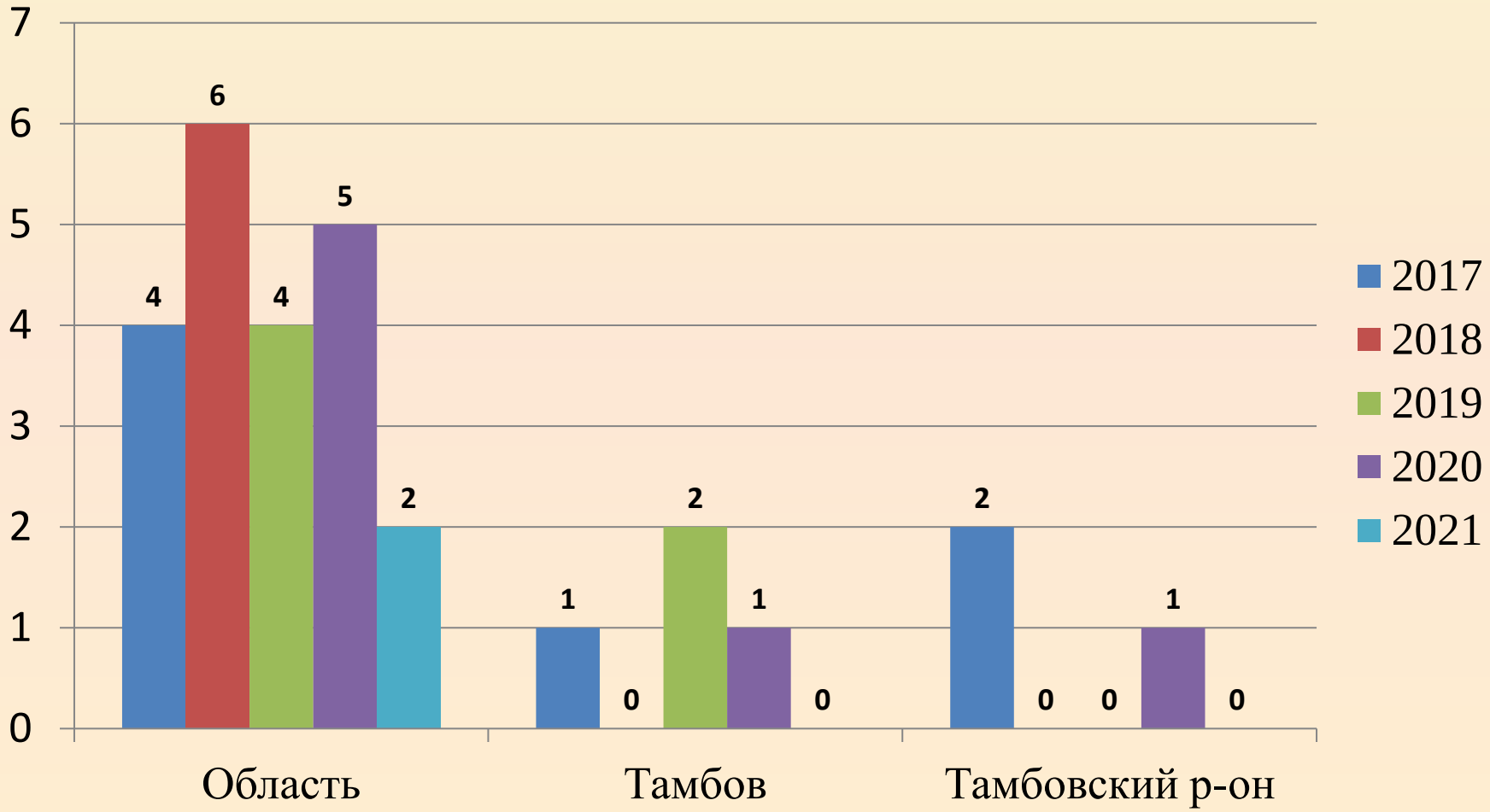

Служба «Телефон доверия»

8(4752) 45-44-11 8 (800) 100-45-84

Общее количество звонков

	2019	2020	2021
Всего, из них	1251	2172	2295
-несовершеннолетние	19	10	7



Основные причины обращений:

- информационно-справочные звонки – 60,8 %
- обращения, связанные со здоровьем здоровья – 12,4%:
  из них 136 обращений (62,4 %) были связаны с распространением коронавирусной инфекции
- семейные и супружеские взаимоотношения - 5,6 %

Основные виды помощи:

- предоставление информации о службах, оказывающих кризисную помощь – 66,9 %
- психологическая, эмоциональна поддержка – 19,8%

Работа кабинета медико-психосоциальной помощи

	2019	2020	2021
Всего обращений	629	394	**415**
Всего консультаций	2226	1170	**1714**
- с повышенным уровнем суицидального риска	131	95	**81**



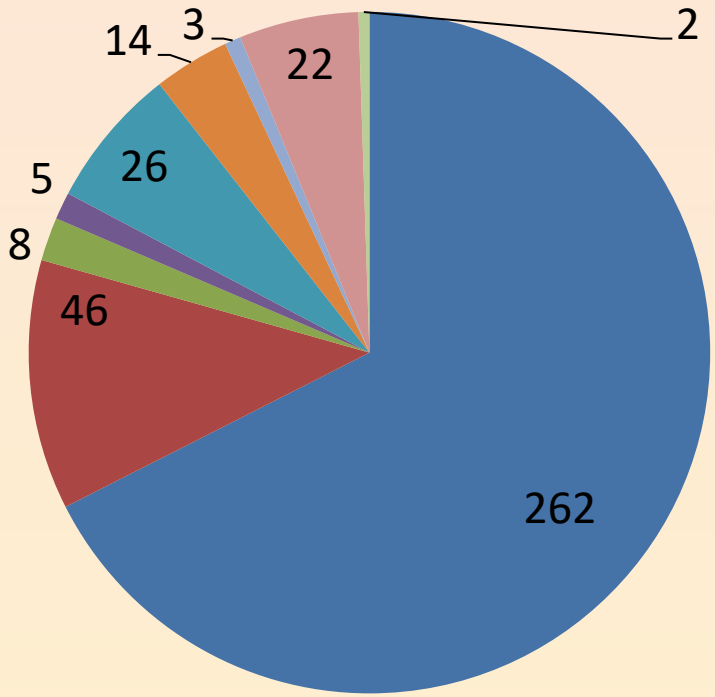

Пациенты были направлены

- Самостоятельно
- ДПНО
- Психотерапевтическое отделение ТПКБ
- Дневной стационар ТПКБ
- Поликлиника №5
- Другие ЛПУ г. Тамбова
- ЦРБ Тамбовской области
- Учебные заведения
- Другие отделения ТПКБ

Психотерапевтическое отделение с функциями кризисного стационара

	2019	2020	2021
Поступило на лечение	288	249	314
Переведено из других отделений	24	20	11
Пролечено с суицидальными тенденциями всего	43	33	35





Пролеченные в стационарных условиях ОГБУЗ «ТПКБ» в связи с суицидальными попытками

Год	Поступило в стационар в связи с суицидальными попытками	Проконсультировано в других ЛПУ в связи с суицидальными попытками
2016	162 (7 иногородних)	59
2017	182 (8 иногородних)	42
2018	176 (3 иногородних)	64
2019	137 (9 иногородних)	52
2020	143 (4 иногородних)	74
2021	148 (4 иногородних)	94

Комиссии по профилактике суицидального поведения и общественно-опасных действий

10 заседаний в режиме *Web-конференции*
с участием врачей психиатров и наркологов ЦРБ Тамбовской области





Проведено 10 клинических разборов:
Все рассмотренные случаи были связаны с суицидоопасными или противоправными тенденциями в поведении пациентов

ПОСТУПЛЕНИЯ ФИНАНСОВЫХ СРЕДСТВ В 2021 ГОДУ

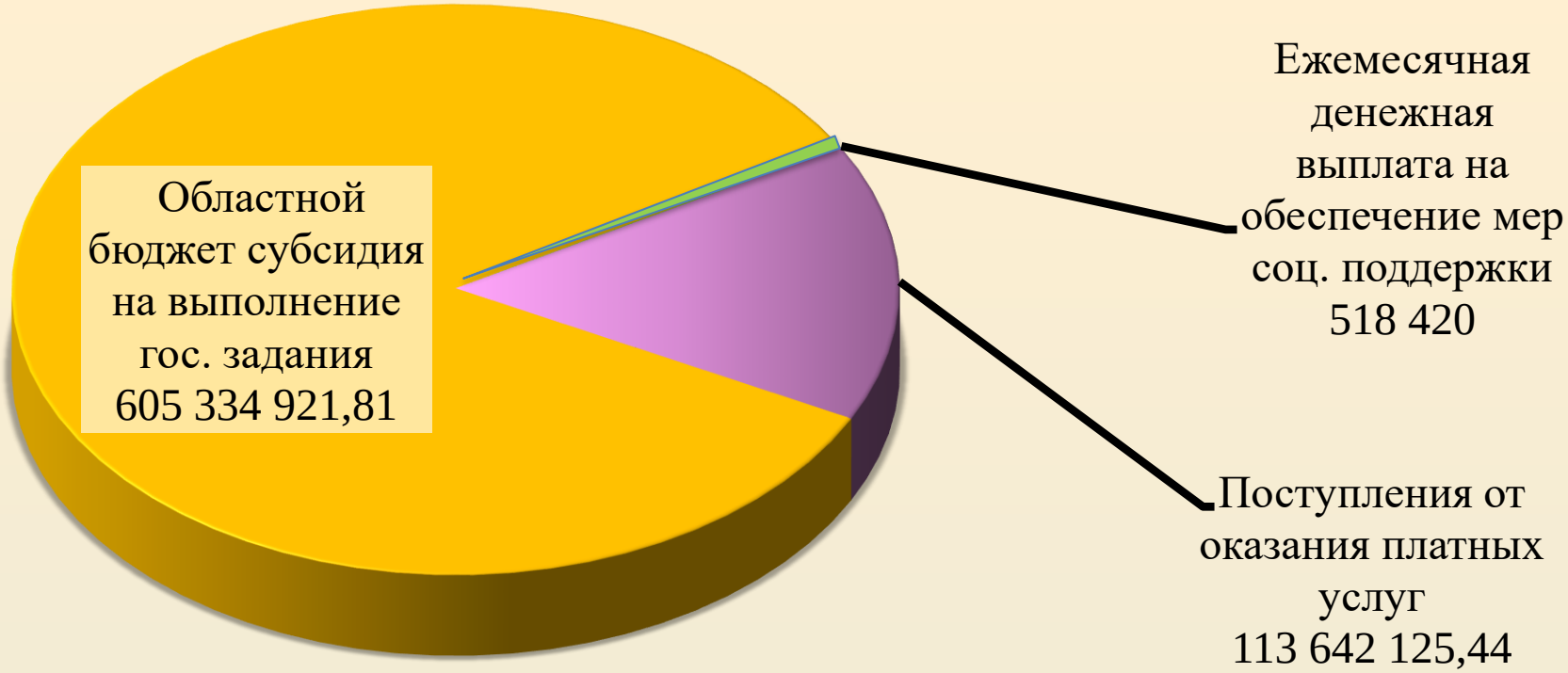

- «ПРИОБРЕТЕНИЕ ОСНОВНЫХ СРЕДСТВ ДЛЯ ОСУЩЕСТВЛЕНИЯ ОСНОВНЫХ ВИДОВ ДЕЯТЕЛЬНОСТИ БЮДЖЕТНОГО УЧРЕЖДЕНИЯ, ПРЕДУСМОТРЕННЫХ ЕГО УСТАВОМ, И НЕОБХОДИМЫХ ДЛЯ ВЫПОЛНЕНИЯ ГОСУДАРСТВЕННОГО ЗАДАНИЯ, - 12 719 934,63 РУБ. (в т.ч. за счет средств от предпринимательской деятельности – 9 465 165,82);
- «Финансовое обеспечение мероприятий по комплексному развитию паллиативной медицинской помощи» из областного бюджета – 2 133 925,56 руб.;
- «Реализация региональных проектов «Создание единого цифрового контура в здравоохранении на основе единой государственной информационной системы здравоохранения (ЕГИСЗ)» - 1 216 879,93 руб. в т.ч. на основные средства 674 707,32.

ИСТОЧНИКИ ФИНАНСИРОВАНИЯ (ТЫС.РУБ)

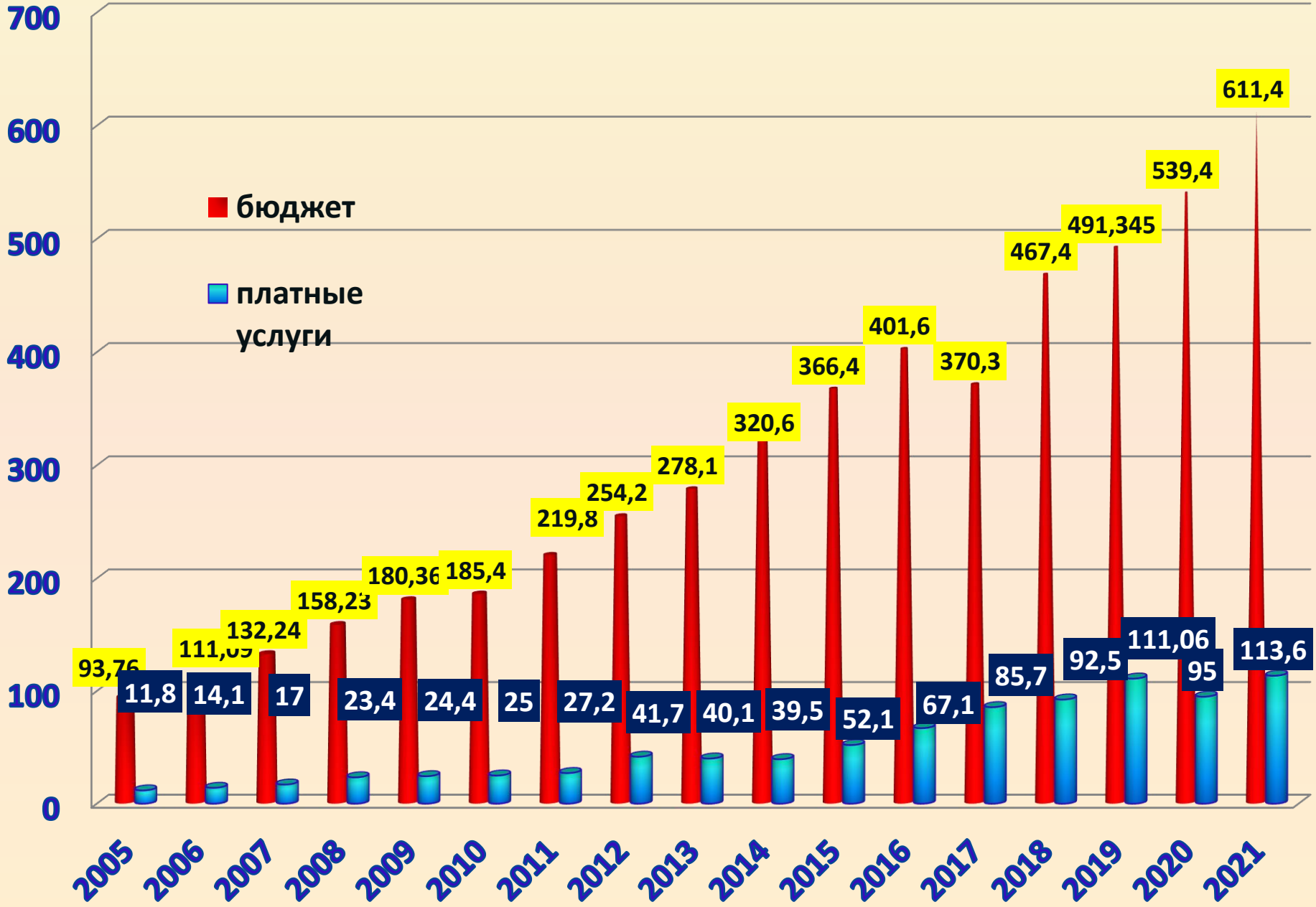

СТРУКТУРА КАССОВЫХ РАСХОДОВ ИЗ ОБЛАСТНОГО БЮДЖЕТА (МЛН. РУБЛЕЙ) ЗА 2021 ГОД

Увеличение стоимости основных средств (мед. оборудование, мебель)
1,725
0,29%
(в 2020 году 2,983)

Увеличение стоимости материальных запасов (медикаменты, стройматериалы, мягкий инвентарь)
26,381
4,36%
(в 2020 году 27,334)

Оплата труда и начисления на оплату труда
445,000
73,52%
(в 2020 году 357,033)

Прочие расходы (налог на имущество, на землю)
5,722
1,00%
(в 2020 году 5,194)

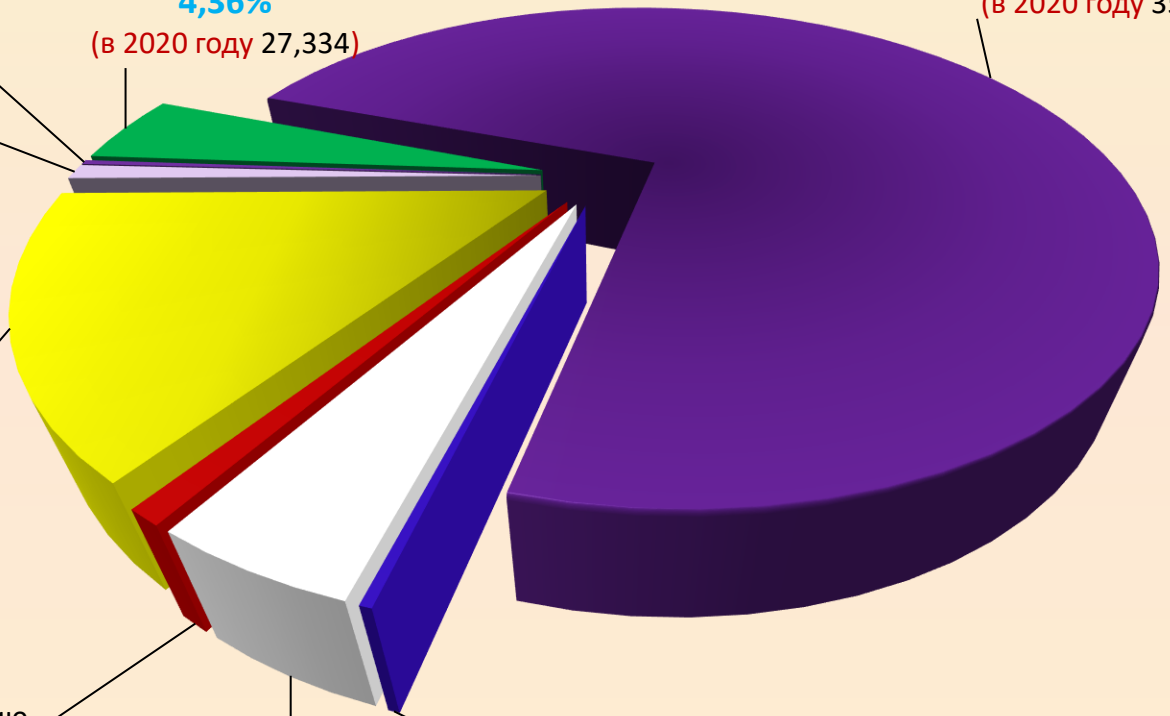

Прочие услуги (охрана территории, лаб. исследования, поставка питания)
92,867
15,35%
(в 2020 году 91,710)

Услуги по содержанию имущества (капитальный и текущий ремонт, вывоз мусора, уборка снега)
5,015
0,74%
(в 2020 году 6,774)

Коммунальные услуги (Оплата ТЭР)
26,978
4,46%
(в 2020 году 25,824)

Услуги связи (телефон и интернет связь)
1,647
0,28%
(в 2020 году 1,677)

СТРУКТУРА ПОСТУПЛЕНИЙ ФИНАНСОВЫХ СРЕДСТВ ОТ ПЛАТНЫХ УСЛУГ В 2021 ГОДУ

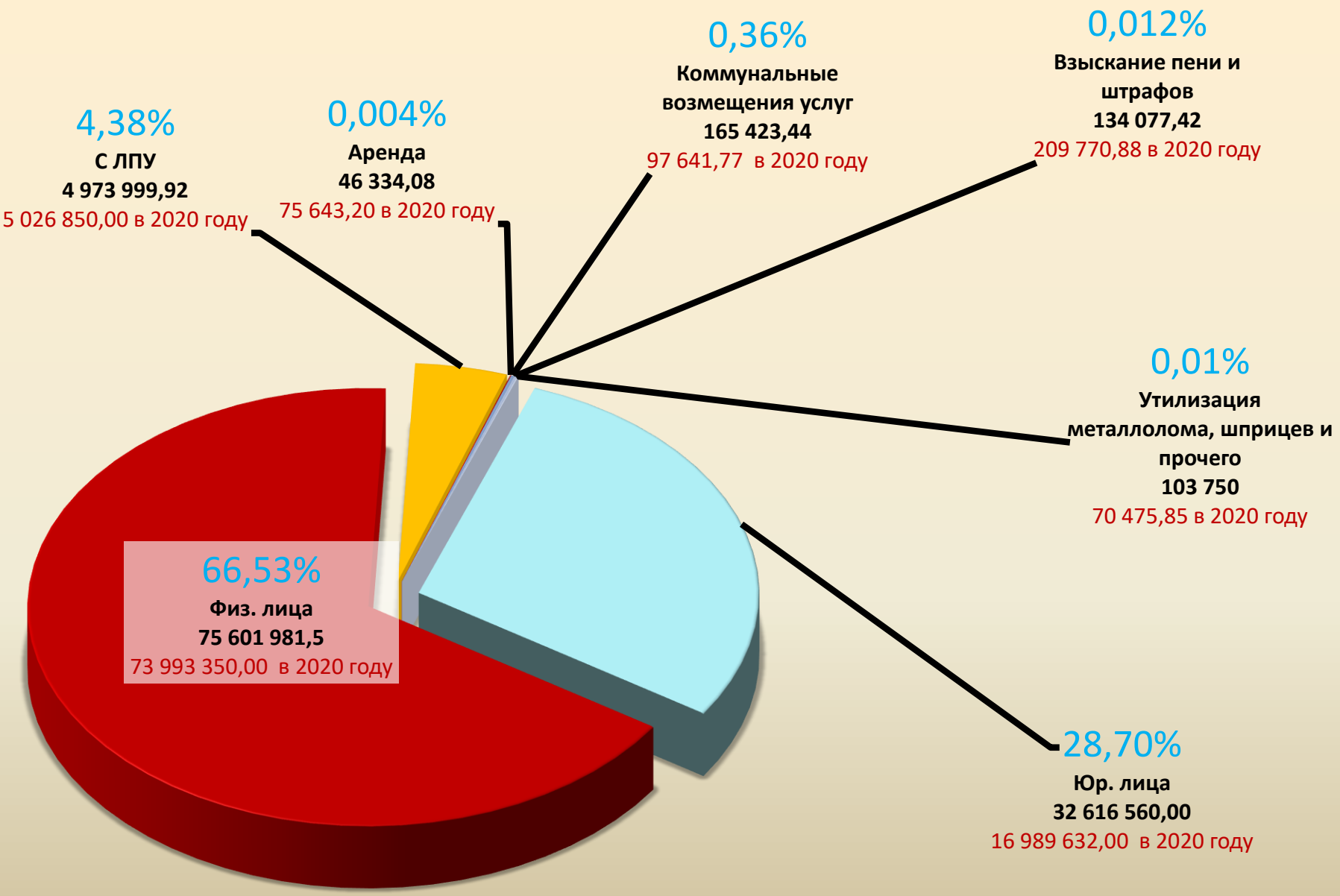

СТРУКТУРА КАССОВЫХ РАСХОДОВ СРЕДСТВ ОТ ПРЕДПРИНИМАТЕЛЬСКОЙ ДЕЯТЕЛЬНОСТИ (ТЫС. РУБЛЕЙ) В 2021 ГОДУ

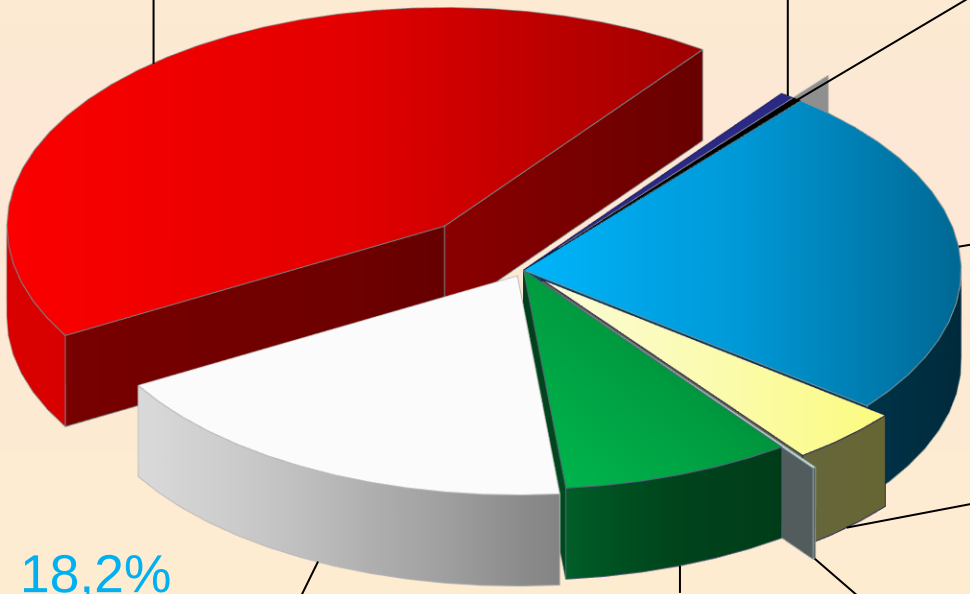

55,27%
Оплата труда с начислениями
48 305,1
41 948,3 в 2020 году
рост 15,2%

0,007%
Услуги связи
585,8
656,4 в 2020 году
снижение 10,8%

1,369%
Коммунальные услуги
390,0
1 196,7 в 2020 году
снижение 67,4%

24,6%
Услуги по содержанию имущества
27 538,3
2 755,8 в 2020 году
рост 99,9%

4,18%
Прочие работы, услуги
4 667,3
4 208,8 в 2020 году
рост 11,1%

0,1%
Прочие расходы
119,7
119,96 в 2020 году
снижение 0,2%

5,51%
Увеличение стоимости основного оборудования
9 465,2
6 165,3 в 2020 году
рост 53,5%

18,2%
Увеличение стоимости материальных запасов
20 275,9
24 259,7 в 2020 году
снижение 15,7%

Анализ выполнения объемов оказания специализированной медицинской помощи

	2019			2020			2021		
СТАЦИОНАР	план	факт	%	план	факт	%	план	факт	%
псих+нарк	8 022	8 022	100	7 935	7 935	100	6 898	6 898	100
"психиатрия"	4 558	4 558	100	4 453	4 453	100	4 289	4 289	100
"наркология"	3 392	3 392	100	3 392	3 392	100	2 609	2 609	100
"наркология-реабилитация"	72	72	100	90	90	100	103	103	100
СПЭ (стационар)	130	130	100	120	120	100	97	97	100
«паллиативная помощь"	26 325	26 325	100	22 857	22 857	100	21 472	21 472	100
ДИСПАНСЕР									
"психиатрия"	59 634	59 634	100	59 634	59 634	100	57 532	57 532	100
диспансеризация несовершеннолетних	23 926	23 926	100	23 771	23 771	100	18 373	18 373	100
"наркология"	24 668	24 668	100	23837	23 837	100	20 317	20 317	100
Лек. обеспечение	494 698,8	494 698,8	100	506 580	506 580	100	507 036	507 036	100
ДНЕВНОЙ СТАЦИОНАР	563	563	100	549	549	100	348	348	100
СПЭ (амбулаторно)	1 315	1 315	100	1 315	1 315	100	1 458	1 458	100
КЭО	4 466	4 466	100	4 240	4 240	100	3 511	3 511	100

Материальные ресурсы

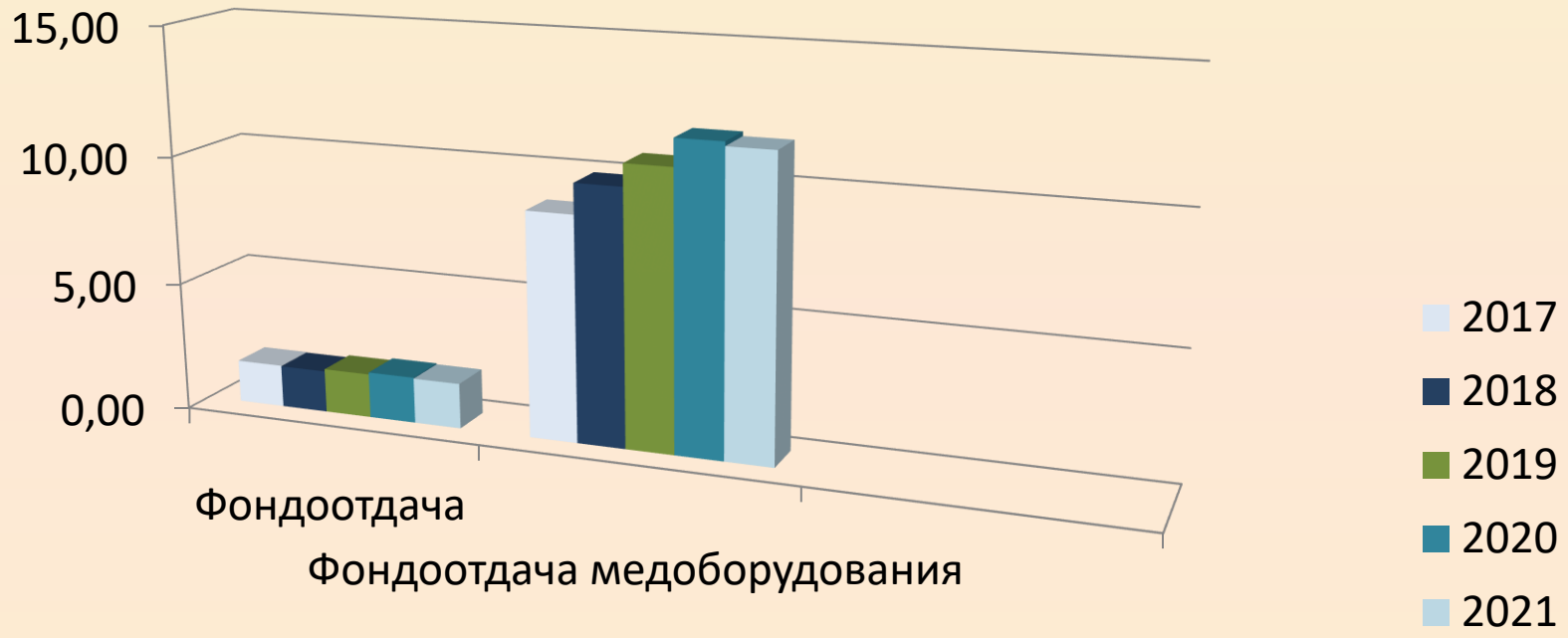

Фондоотдача = Фактический годовой доход медорганизации / Балансовая стоимость основных фондов

Фондоотдача медоборудования = Фактический годовой доход медорганизации / Балансовая стоимость медоборудования

СРАВНИТЕЛЬНАЯ ХАРАКТЕРИСТИКА СРЕДНЕМЕСЯЧНОЙ З/ПЛ. РАБОТНИКОВ

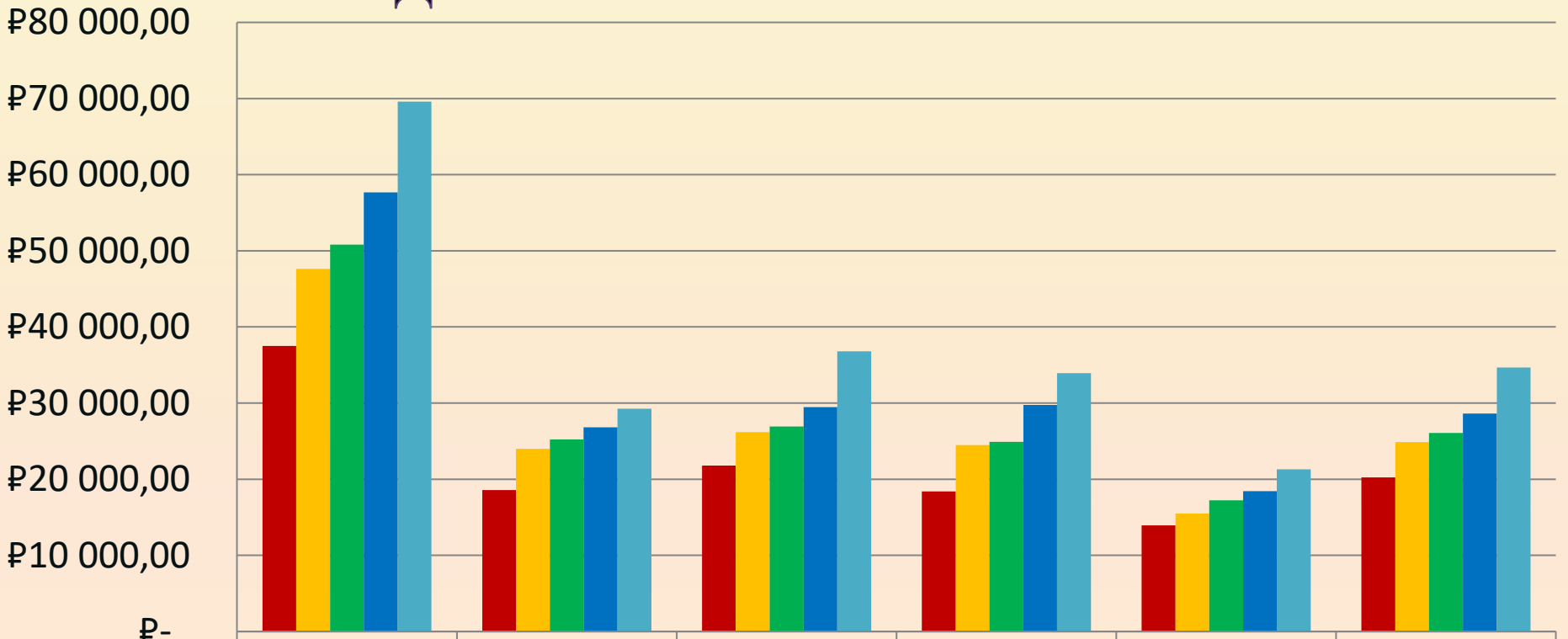

	Врачи и работники	Социальные работники	Средний мед.персонал	Младший мед. персонал	Адм.-хоз. персонал	ВСЕГО
2017	₽37 500,0	₽18 583,3	₽21 800,0	₽18 400,0	₽13 917,3	₽20 241,6
2018	₽47 609,7	₽24 000,0	₽26 163,7	₽24 493,1	₽15 483,8	₽24 859,1
2019	₽50 794,7	₽25 215,2	₽26 930,1	₽24 920,2	₽17 209,6	₽26 080,8
2020	₽57 662,0	₽26 810,0	₽29 484,0	₽29 764,0	₽18 443,0	₽28 603,0
2021	₽69 612,4	₽29 250,0	₽36 809,1	₽33 919,4	₽21 289,4	₽34 662,3

Стимулирующие выплаты(тыс. руб.)

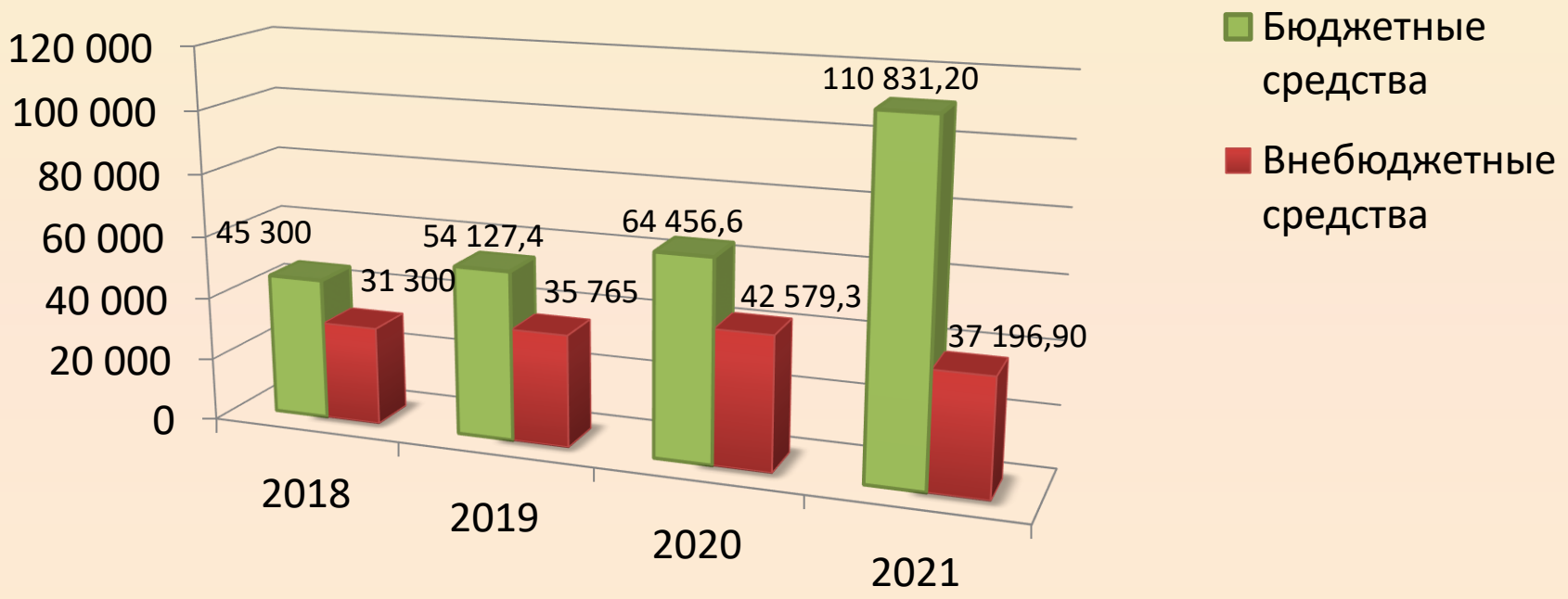

Зарплатоёмкость

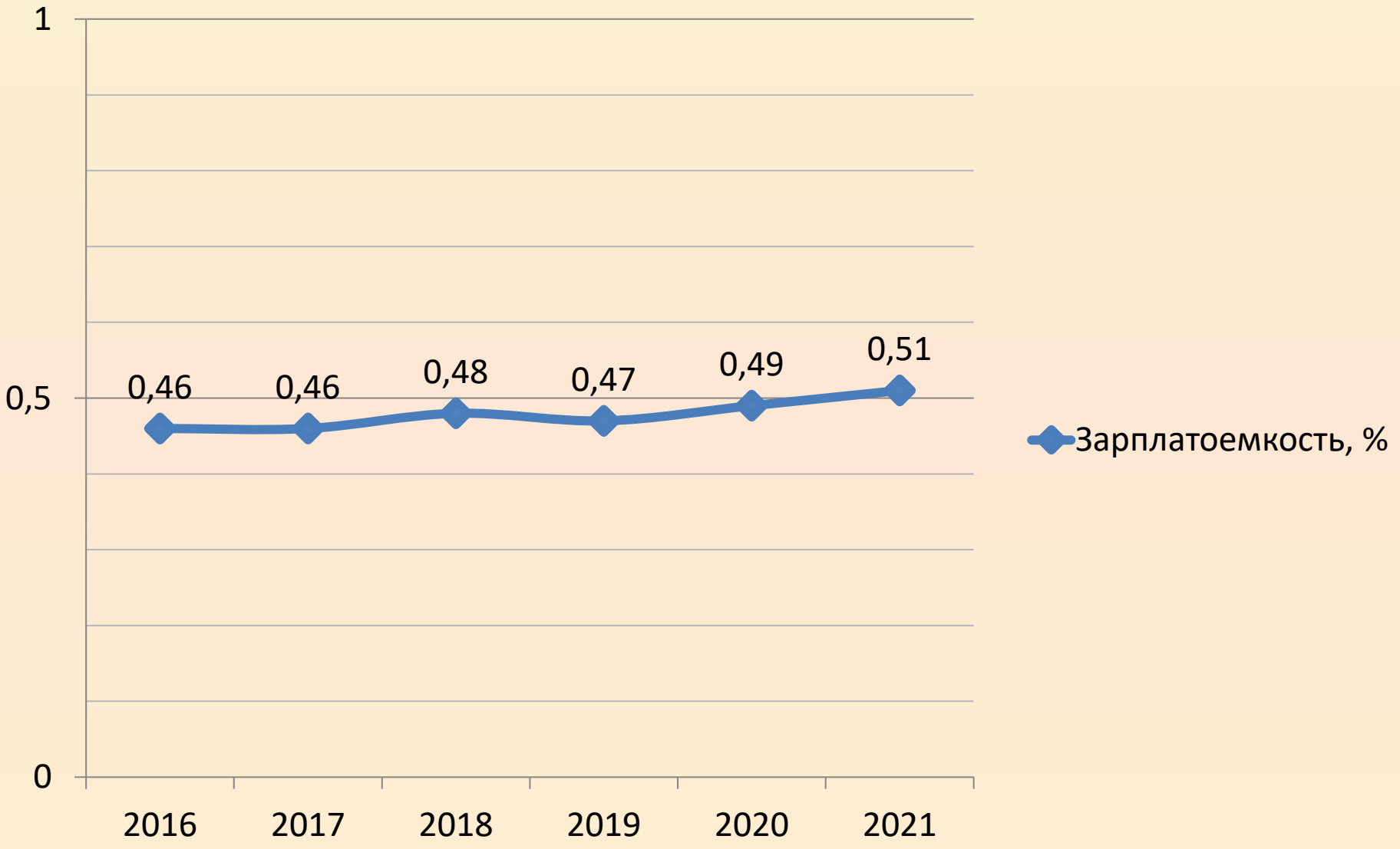

Медицинское оборудование, медицинская мебель, хозяйственный инвентарь

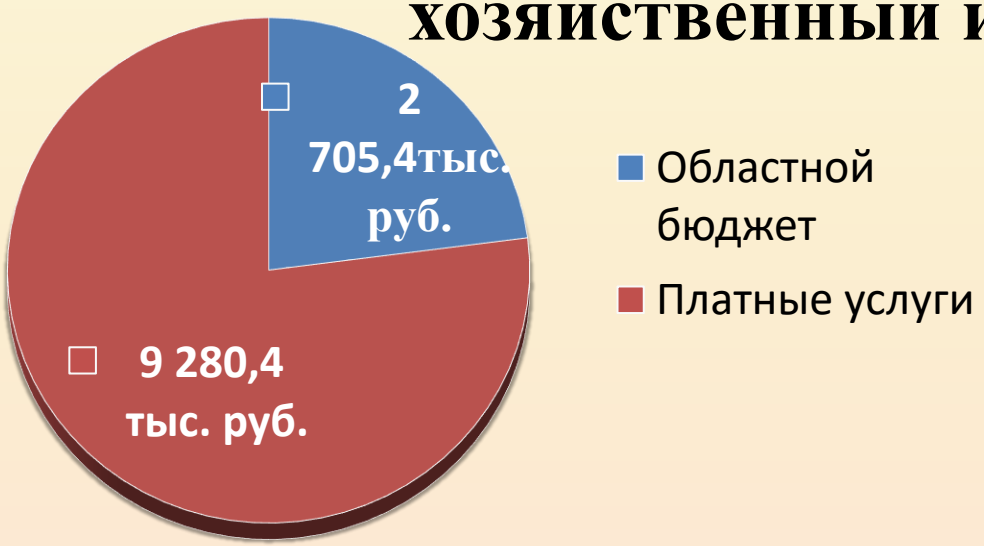

Анализатор автоматический биохимический СА-270 с принадлежностями



Система ультразвуковая диагностическая медицинская Versana Premier



Ремонт зданий и сооружений в 2021 году

№ п/п	Наименование	Источник финансирования	Сумма (руб)
1.	Текущий ремонт помещений отделения, расположенного на 1 этаже здания литер И (бывшее 17 отд.)	Внебюджетные средства	2 059 857,04
2.	Капитальный ремонт помещений и приточно-вытяжной вентиляции 4 этажа здания литер А по ул. Тулиновская, д.18		18 986 478,10
3.	Капитальный ремонт ограждающих конструкций (замена деревянных оконных блоков на блоки ПВХ) в отделениях № 7, 9, 10		4 295 000,00
4.	Капитальный ремонт кровли здания литер С и здания литер Р (работы)		88 088,00
			25 429 423,14
5.	Строительные материалы для капитального ремонта кровли здания литер С и здания литер Р	Субсидия на выполнение госзадания	376 052,00
			25 805 475,14

Мягкий инвентарь



	2019	2020	2021
Всего	3 817 410	3 045 702	2 274 583
Бюджет	46 983	1 125 040	1 203 592
Платные услуги	2 231 436	1 008 463	99 341
Опекунские	1 538 991	912 199	971 650

За 2021 год по бюджету были постельные принадлежности на сумму 522 330 руб., медицинские халаты для сотрудников на сумму 310 807 руб. и пижамы и полотенца вафельные на сумму 125000 руб., одноразовую одежду, одеяло и подушки, защитные маски и экраны для ковидного отделения на сумму 245457 руб. а по платным услугам была приобретена спецодежда на сумму 99341 руб.

Полностью обеспечены мягким инвентарем больные находящиеся под опекой больницы, в остальных отделениях имеется нехватка мягкого инвентаря по сравнению с нормативами, но достаточное для оборота и смены белья.

Питание больных



Контроль качества питания

- Ежемесячные проверки в отделениях по организации раздачи продуктов питания и соблюдения санитарно-эпидемиологических норм.
- Выездные проверки в ООО «Новая система питания» в целях контроля качества питания.
- Регулярный контроль за весом больных.

Результаты по работе над качеством питания

- ✓ Изменили технологию приготовления некоторых блюд с целью улучшения их качества.
- ✓ В контракте на 2022 были предусмотрены летнее и зимнее меню.
- ✓ По зондовому питанию перешли на использование специализированных смесей.
- ✓ Совместно с комбинатом были разработаны индивидуальные столы – гипоаллергенный и безлактозный.

Год	2020	2021	2022
Цена	265,00	280,00	297,00



Расходование средств пациентов под опекой ОГБУЗ «ТПКБ»

Федеральный закон от 24.04.2008 N 48-ФЗ "Об опеке и попечительстве"

	2019	2020	2021
Опекун ТПКБ	124 (12,1%)	131 (12.7%)	125 (12,1%)
Переведено в инвалидный дом	93	15	13



Приказ Управления социальной защиты и семейной политики области от 15 февраля 2018 г. № 239-ф
«О даче предварительного разрешения, затрачивающего осуществление имущественных прав недееспособных граждан, находящихся под опекой ОГБУЗ «ТПКБ»,

Структура расходов	2019	2020	2021
	тыс. руб.	тыс. руб.	тыс. руб.
ВСЕГО, в том числе	22 243,99	18 298,00	15 192 087
дополнительное питание	5 503,23	4 652,80	4 876 463
мягкий инвентарь	1 538,09	912,20	971 650
средства моющие и личная гигиены	542,36	792,38	796 934
дополнительные мед .услуги и медикаменты	7 269,21	7 242,47	8 070 896

КАДРОВЫЙ СОСТАВ ОГБУЗ «ТПКБ» В 2021

Наименование должностей	Число штатных должностей			Занятых			Физические лица			% укомплектованности от физических лиц		
	2019	2020	2021	2019	2020	2021	2019	2020	2021	2019	2020	2021
Всего утверждено	1 145	1 164,25	1 170,75	1 139	1 153	1 159,5	959	996	993	83,8	85,5	84,8
из них: Врачей	144	145,75	145,75	143,5	145,75	145,75	79	80	79	54,8	54,9	54,2
Средних медработников	387,5	392,5	392,5	387,5	387,75	392,5	324	349	358	83,6	89,7	91,2
Специалисты с высшим немедицинским образованием	38,25	39,75	39,75	38,25	39,75	39,75	29	30	30	75,8	75,5	75,5
в том числе специалисты: психологи	30	31,5	31,5	30	31,5	31,5	23	24	24	76,6	76,2	76,2
по социальной работе	3	3	3	3	3	3	3	3	3	100	100	100
Младшего персонала	50	70	69	50	70	69	50	62	67	100	88,6	89,9
Прочего персонала	518,25	509,25	520,75	512,75	502,75	509,5	472	469	474	91	92,1	91
в том числе : социальных работников	18,5	23,5	22,5	18,5	23,5	22,5	17	24	19	91,9	100	84.4

Укомплектованность штатов



Врачи

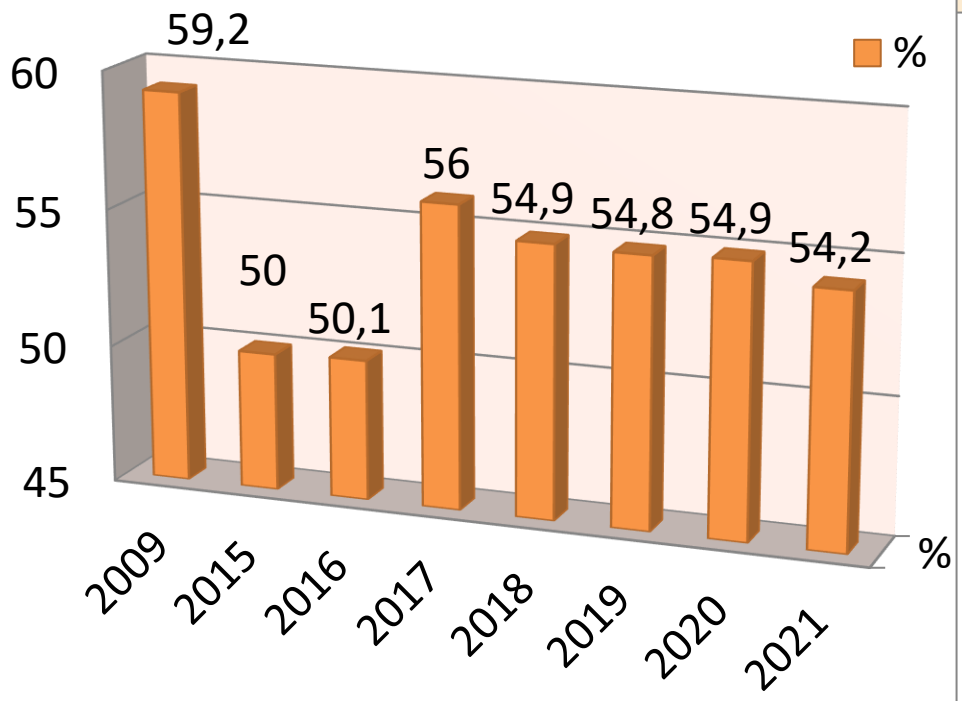

Средние медицинские работники

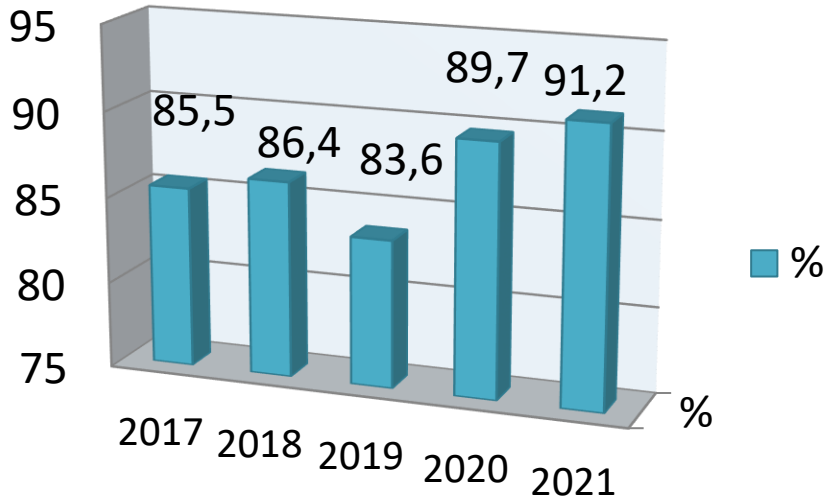

КАДРОВЫЙ СОСТАВ ОГБУЗ «ТПКБ» В 2021

- **В больнице работают совместители из вне 13 человек, из них:**
  - **врачей – 8**
  - **средние медработники – 2**
  - **прочий – 3**
- **Число внутренних совместителей врачей – 58 человек, медицинских сестёр 32 человека.**
- **Вакантные ставки заняты с учетом совместительства и выплат компенсационного характера.**
- **Потребность по специальностям врачей:**
- **психиатр, психиатр-нарколог, психотерапевт,невролог**

В больнице работают по структурным подразделениям **79** врачей

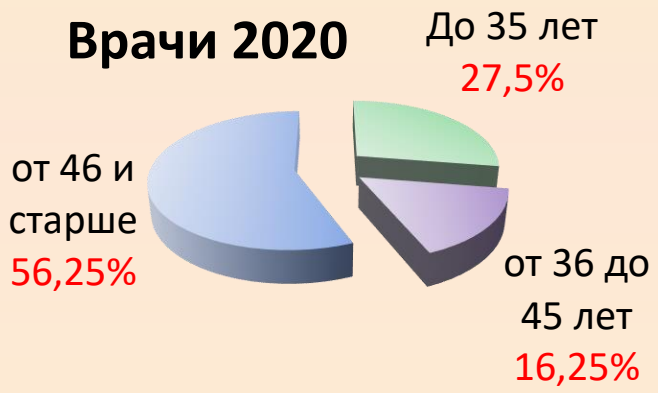

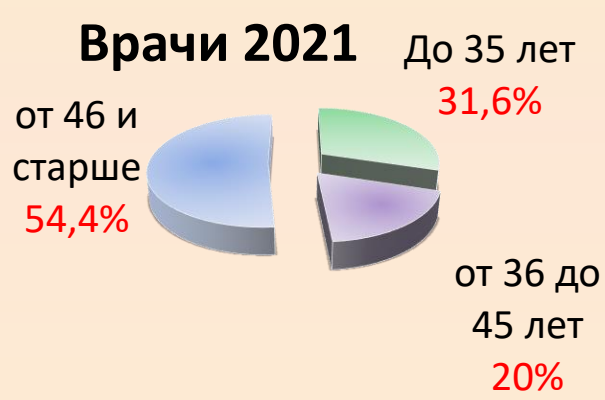

В больнице работают по структурным подразделениям **358** СМП

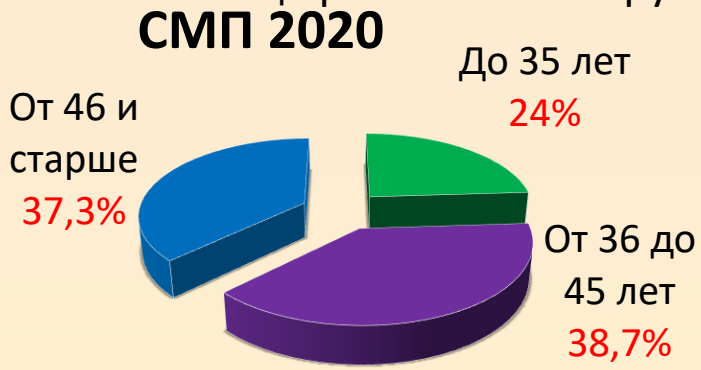

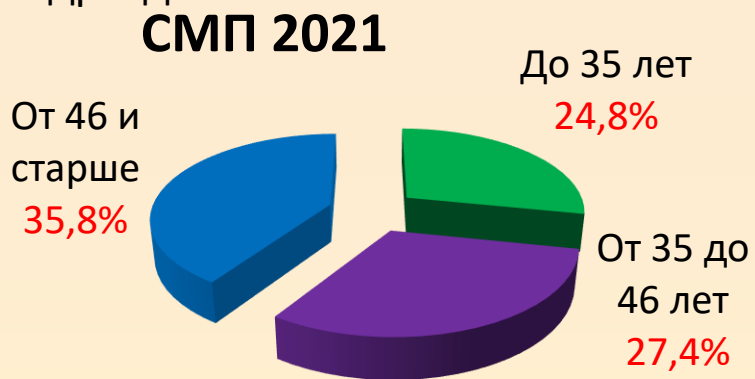

ДВИЖЕНИЕ КАДРОВ ОГБУЗ «ТПКБ» В 2021 ГОДУ

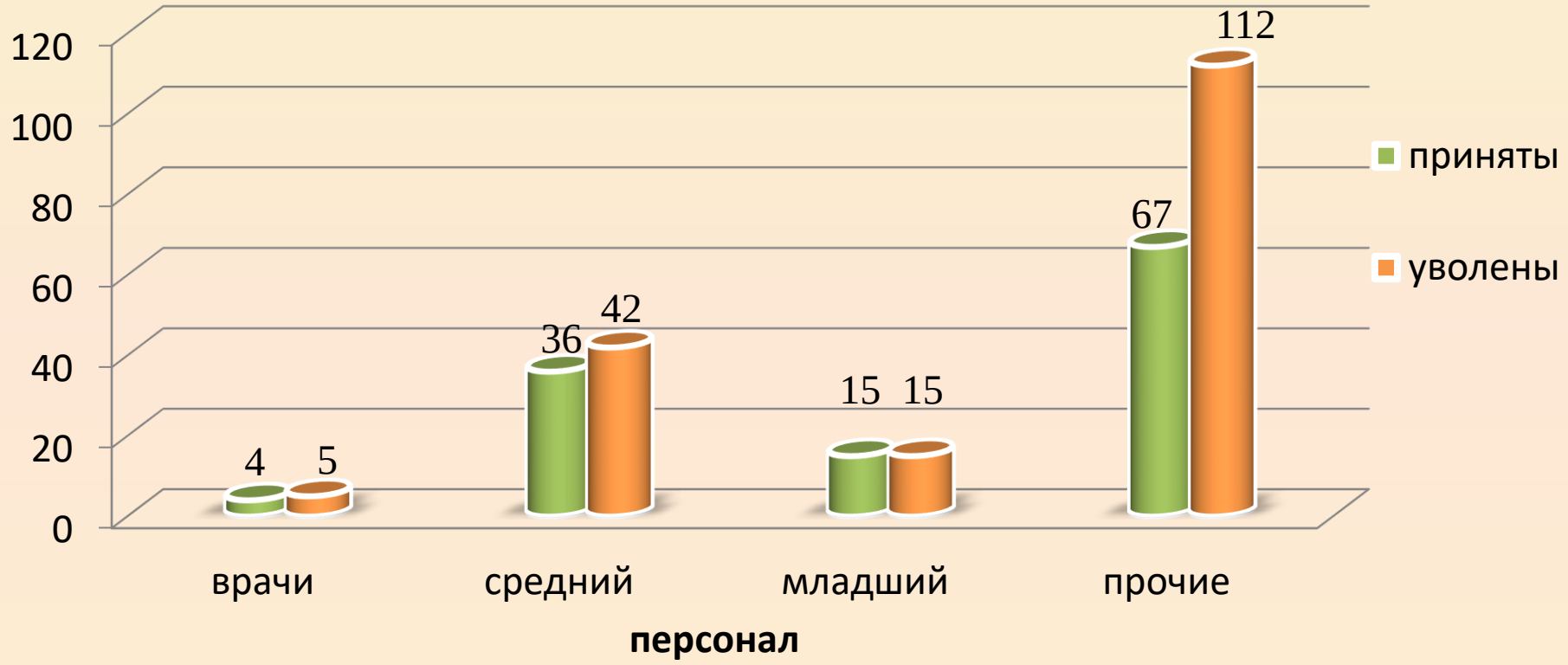

АТТЕСТАЦИЯ СПЕЦИАЛИСТОВ С ВЫСШИМ МЕДИЦИНСКИМ И НЕМЕДИЦИНСКИМ ОБРАЗОВАНИЕМ

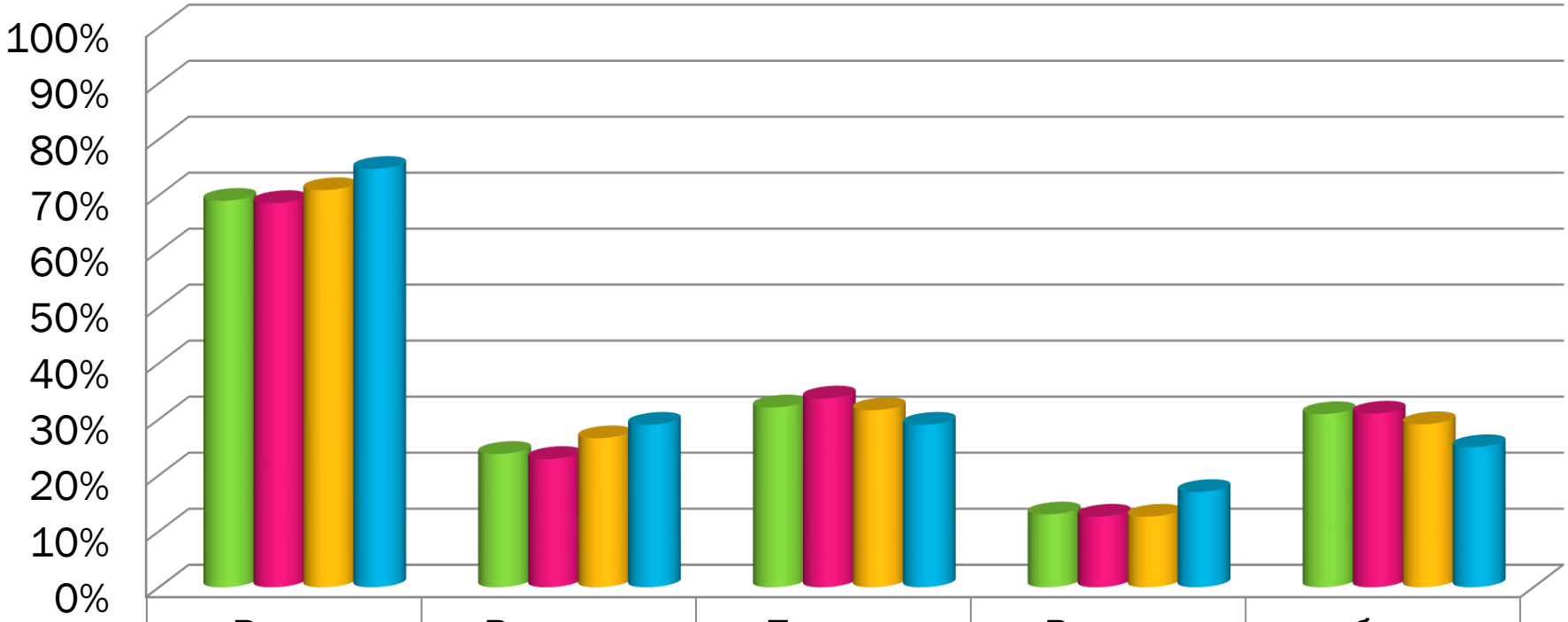

	Всего аттестовано	Высшая категория	Первая категория	Вторая категория	без категории (стаж 3 года)
2017	69%	24%	32%	13%	31%
2018	69%	23%	34%	13%	31%
2019	71%	27%	32%	13%	29%
2021	75%	29%	29%	17%	25%

Непрерывное медицинское образование специалистов ОГБУЗ «ТПКБ»

Организаторы:

1. Пензенский институт усовершенствования врачей - филиал ФГБОУ ДПО РМАНПО Минздрава России
2. ФГБУ «НМИЦ ПН им. В.П. Сербского»
3. Новосибирский институт повышения квалификации работников здравоохранения
4. ФГАОУ РНИМУ им. Н.И. Пирогова

профессиональная переподготовка по специальности	
«Психиатрия-наркология»	1
«Медицинская психология»	8



повышения квалификации по специальностям	
«Психиатрия»	63
«Детская психиатрия»	2
«Психиатрия-наркология»	5
«Психотерапия и медицинская психология»	3
«Судебно-психиатрическая экспертиза»	1
«Медицинская и судебная психология»	2

Использование телемедицинских технологий

Федеральный проект «Развитие сети национальных медицинских исследовательских центров и внедрение инновационных медицинских технологий»

Сотрудничество с ***ФГБУ "Национальный медицинский исследовательский центр психиатрии и наркологии имени В. П. Сербского" Минздрава России.***

Приняли участие в 24 телемедицинских конференций

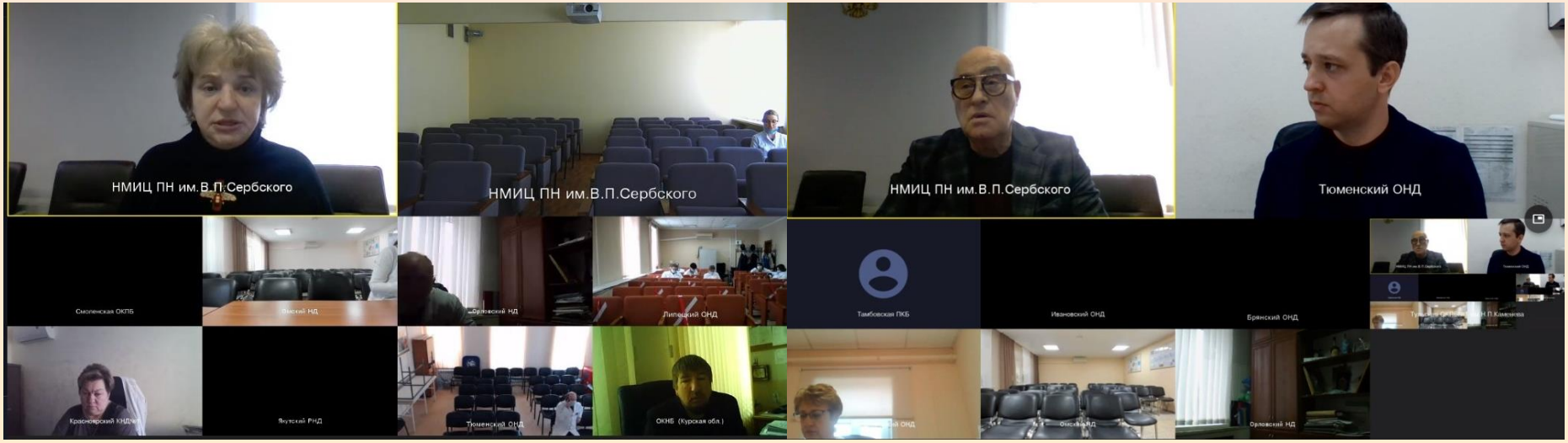

Награждение сотрудников ОГБУЗ «ТПКБ» в 2021 году

Вид поощрения	за 2021 год
Почетная грамота Минздрава РФ	1
Благодарность Минздрава РФ	2
Почетная грамота Администрации области	2
Почетная грамота УЗО	12
Почетная грамота ОГБУЗ «ТПКБ»	32
Благодарность ОГБУЗ «ТПКБ»	6

Нарушения трудовой дисциплины

Сотрудники	2019 год	2020 год	2021
Врачи	6	9	12
СМП	22	12	15
ММП	3	5	6
Прочие	14	12	12

Награды сотрудников ОГБУЗ «Тамбовская психиатрическая клиническая больница» 2021 год

Нагрудный знак
«Почетный наставник Тамбовской области»



Врач-психиатр РысцоваТатьяна Владимировна

Нагрудный знак
«Отличник здравоохранения»



Заместитель главного врача Ермолаев Виктор Владимирович

Премия Общественной палаты Тамбовской области
«Свет врачебного сердца»



Врач-психиатр -нарколог Перфильев Александр Васильевич

Профилактические мероприятия в условиях пандемии COVID-19

В 2021 году обучающие профилактические семинары для специалистов первичного звена здравоохранения, специалистов образовательных организаций и профилактические мероприятия для несовершеннолетних проводились в различных форматах с учетом эпидемиологической обстановки..











Профилактические мероприятия

Для специалистов первичного звена учреждений здравоохранения
7 обучающих мероприятий, приняли участие
173 специалистов из 24 ЛПУ

Для педагогов образовательных учреждений
7 обучающих семинаров, приняли участие
403 специалистов из 19 образовательных организаций

Для учащихся общеобразовательных и среднеспециальных учебных организаций
10 профилактических мероприятий, приняли участие
427 несовершеннолетних, 257 родителей (законных представителей)







7 выступлений на «Радио России»

Применении телемедицинских технологий при оказании медицинской помощи

Общее количество ТМК	59
Форма ТМК:	
- врач-пациент	10
- врач-врач	49
Вид ТМК:	
- экстренная	
- плановая	59
- неотложная	
Вид запроса:	
- вопросы диагностики	53
- вопросы лечения	53
- правомерность диспансерного наблюдения	2
- вопросы по мед.освидетельствованию	1
- другие	3



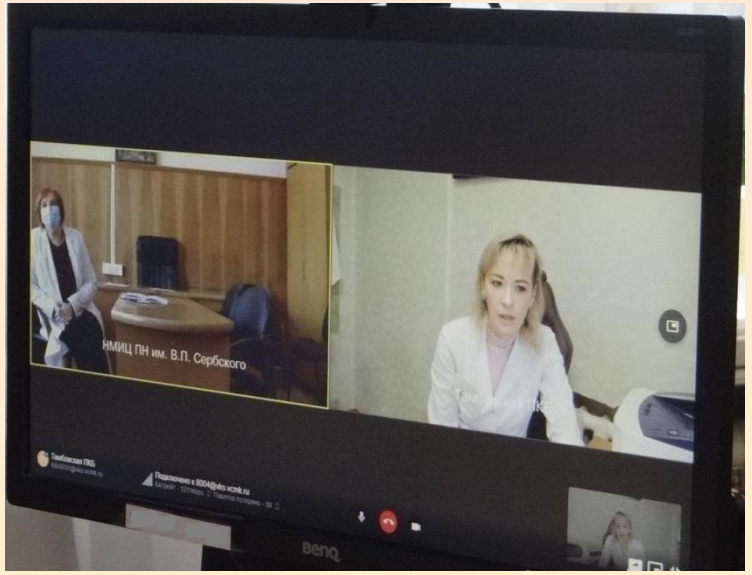

Научно-практическая деятельность

17 февраля.2021
Научно-практическая конференция «Паллиативная медицинская помощь и поддерживающая терапия в клинической практике»

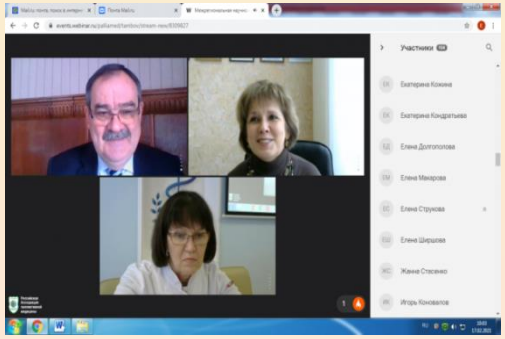

8 апреля.2021
Всероссийская научно-практическая конференция «Коморбидные состояния в психиатрии и наркологии»



23 июля 2021
Конференция для средних медицинских работников «Психология межличностных отношений. Общение и обучение в сестринском деле»



01июня.2021
Научно-практическая конференция «Первый психотический эпизод: клиника, диагностика, организация медицинской помощи»



27 мая.2021
Межрегиональная научно-практическая конференция «Коморбидные нарушения в наркологии, психиатрии, терапии и неврологии»



11 ноября.2021
II Всероссийская научно-практическая конференция «Актуальные проблемы здоровья и болезни: междисциплинарные подходы к их изучению»

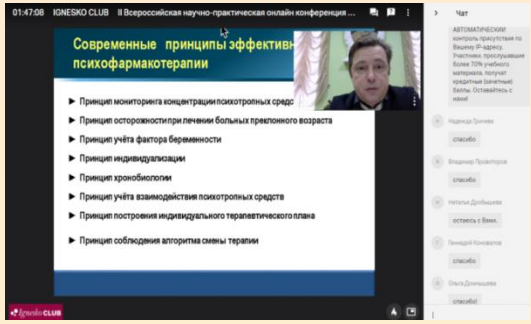

XVII Съезд психиатров России «Интердисциплинарный подход к коморбидности психических расстройств на пути к интегративному лечению»

15 – 18 мая 2021 года

г. Санкт-Петербург









Научно-практическая деятельность

РОССИЙСКОЕ ОБЩЕСТВО ПСИХИАТРОВ
XVII СЪЕЗД ПСИХИАТРОВ РОССИИ
САНКТ-ПЕТЕРБУРГ
перенесен на май 2021 года

Более 28 статей было опубликовано в научных сборниках

- Сборник материалов ***XVII*** **Съезда психиатров России**
- Сборник материалов **XV Всероссийской школы молодых психиатров**



Победитель конкурса
XV Всероссийской школы молодых психиатров «Суздаль-2021»

«Социально-когнитивный тренинг в лечебно-реабилитационной работе с пожилыми пациентами, страдающими психическими расстройствами»

Работа по реализации Комплексного плана мероприятий по организации оказания медицинской помощи детям с расстройствами аутистического спектра (РАС)

27 января 2021
Вебинар
«Диагностика расстройств аутистического спектра в детском возрасте»



27 апреля 2021
Вебинар
«Современные методы фармакотерапии расстройств аутистического спектра»



19 мая 2021
Международная научно-практическая онлайн-конференция «Современные исследования синдромальной формы РАС»



29 сентября 2021
Вебинар
«Выявление риска развития расстройств аутистического спектра в условиях первичного звена здравоохранения у детей раннего возраста»

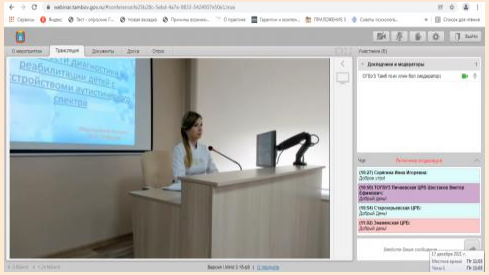

17 декабря 2021
Вебинар
«Реабилитация детей с расстройствами аутистического спектра»

16 ноября 2021
Семинар
«Детский аутизм. Сестринская помощь»



29 ноября 2021
Областной научно-практический вебинар
«Действенные технологии работы с девиантной формой поведения детей»



XIV Всероссийский Конкурс «За подвижничество в области душевного здоровья имени академика РАМН Т. Б. Дмитриевой»



ОГБУЗ «Тамбовская психиатрическая клиническая больница» стала победителем в номинации ***«Психосоциальная реабилитация детей и подростков»***. Коллектив врачей получил диплом за многолетний высокопрофессиональный многопрофильный подход в реабилитации детей и подростков.

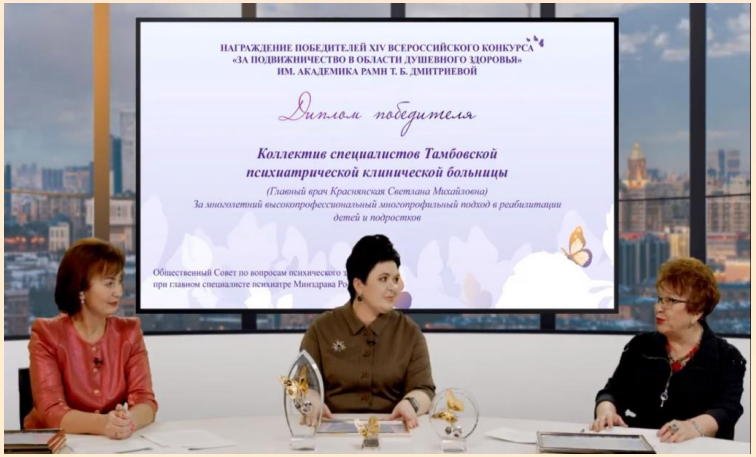



Сотрудничество с социально-ориентированными НКО в 2021 году

Проекты ТРО ООИ «Новые возможности»
«Инклюзивный театр»,
«Гончарная мастерская»
Победитель конкурса
«Президентские гранты - 2021»







Проект АНО ЦР «Прозрение»
«Спорт и труд силу и волю куют»
Победитель конкурса
субсидий для НКО
Тамбовской области





Спасибо за Внимание!